




As Gramas Sintéticas Decor da DVG Detalli são indicadas para uso nos mais diversos ambientes, residenciais e comerciais, como academias, crossfit, calçadas, playgrounds, áreas gourmet e decorações no geral. Por terem dupla base, também podem ser instaladas diretamente sobre a terra.

Forte, segura, confortável e de fácil manutenção, podem ser utilizadas em praticamente qualquer aplicação, inclusive em ambientes externos.

Feita com material resistente e durável, contém dupla base, proteção contra raios ultravioleta (não perde a cor) e são antichama, em caso de incêndio ela não propaga as chamas.

MODELOS



DECOR

GR 00
Cor: Bicolor
Comprimento do rolo: 25m
Largura do rolo: 2m
Altura total: 20mm
Tufos por m²: 11.500



DECOR PLUS

GR 01
Cor: Tricolor
Comprimento do rolo: 25m
Largura do rolo: 2m
Altura total: 20mm
Tufos por m²: 12.600



DECOR SLIM

GR 02
Cor: Única
Comprimento do rolo: 25m
Largura do rolo: 2m
Altura total: 10mm
Tufos por m²: 63.000

ESPECIFICAÇÕES TÉCNICAS

COMPOSIÇÃO DA SUPERFÍCIE

Fibrilada, 100% polietileno

COMPOSIÇÃO DA BASE

Tela, 100% polipropileno

REVESTIMENTO DA BASE

39,7% Látex, 60% Poliuretano,
0,3% Microfresh®

BASE PARA INSTALAÇÃO

Contra piso, concreto, piso asfáltico, cerâmica, pedra lisa ou diretamente sobre a terra compactada.

GARANTIA

12 meses



INSTALAÇÃO EM PISO - PASSO A PASSO

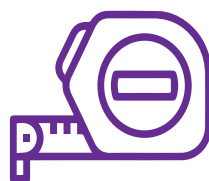
Materiais necessários



Cola de contato



Estilete



Trena

- 1** - Posicione a grama sintética.
- 2** - Faça furos na lata de cola e aplique-a no piso como um chuveiro.
- 3** - Desenrole a grama sintética sobre o piso com cola.
- 4** - Faça os recortes nos obstáculos e deixe as emendas nas áreas de menor circulação.
- 5** - Retire as bordas do rolo da grama.
- 6** - Dobre as extremidades e passe cola no verso da grama sintética e no piso.
- 7** - Aguarde alguns minutos e feche as emendas.
- 8** - Pressione bem para unir as partes.
- 9** - Faça as emendas com capricho e apare os cantos.





INSTALAÇÃO EM SOLO BATIDO - PASSO A PASSO

Materiais necessários



Areia ou pó de pedra



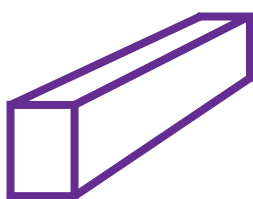
Manta de drenagem



Pá



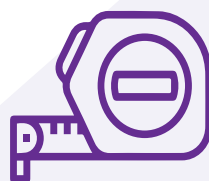
Rolo compressor



Régua de pedreiro



Estilete



Trena



Martelo

- 1** - Limpe e prepare o terreno.
- 2** - Nivele e compacte o solo. Utilizando areia ou pó de pedra, com a ajuda de uma régua de pedreiro e um rolo compressor.
- 3** - Aplique a manta de drenagem. (isso evita o crescimento de ervas daninhas)
- 4** - Coloque e corte a grama sintética como no passo a passo da página anterior.
- 5** - Fixe os rolos de grama sintética com fita adesiva própria para grama sintética. Uma faixa de fita adesiva a cada 15cm. (nessa instalação não é utilizado cola)
- 6** - Faça o acabamento com pregos galvanizados ou grampos para gramas sintéticas.





DÚVIDAS FREQUENTES

Qual a durabilidade da grama sintética decorativa?

Sua durabilidade está ligada ao fator de frequência de uso do local instalado, porém aproximadamente de 3 a 5 anos de vida útil em ótimo estado de conservação.

Como conservo? É necessária alguma manutenção?

A grama sintética decorativa tem como manutenção somente a limpeza, não sendo necessário uso de produtos químicos. Porém caso seja a necessidade de acordo com a sujeira, poderá utilizar sabão neutro e água.

Posso instalar em áreas externas ou somente internas?

Devido ao seu tratamento contra Raios-UV, a grama sintética pode ser instalada em áreas externas, não sendo danificada quando exposta ao sol forte, chuvas, etc.

Posso instalar a grama sintética em um piso molhado ou úmido?

Não. Devido a necessidade de utilizar adesivo de contato, um piso molhado ou úmido não deixa a cola agir, dessa maneira a instalação não será de qualidade, podendo descolar a qualquer momento.

A grama sintética é impermeável?

Sim, porém a grama sintética não retém água, a mesma escorre de acordo com o caimento do piso instalado. Se o piso empoçar água o mesmo ocorrerá com a grama.

A grama sintética é permeável?

Não, a grama sintética sai da fábrica para você, por isso ela não tem furos para que se torne permeável, porém pode ser feito com um pequeno estilete após a instalação (geralmente sobre areia ou pó de pedra) .

Como consigo medir a altura da grama que estou comprando?

Nas gramas sintéticas da DVG Detalli, como padrão internacional são medidas desde a base + altura do fio, assim totalizando a altura total.